

IO SONO
FRIULI
VENEZIA
GIULIA



Ambito di Trieste

Le presenze del 2023

registrate fino a novembre
confrontate con il 2022

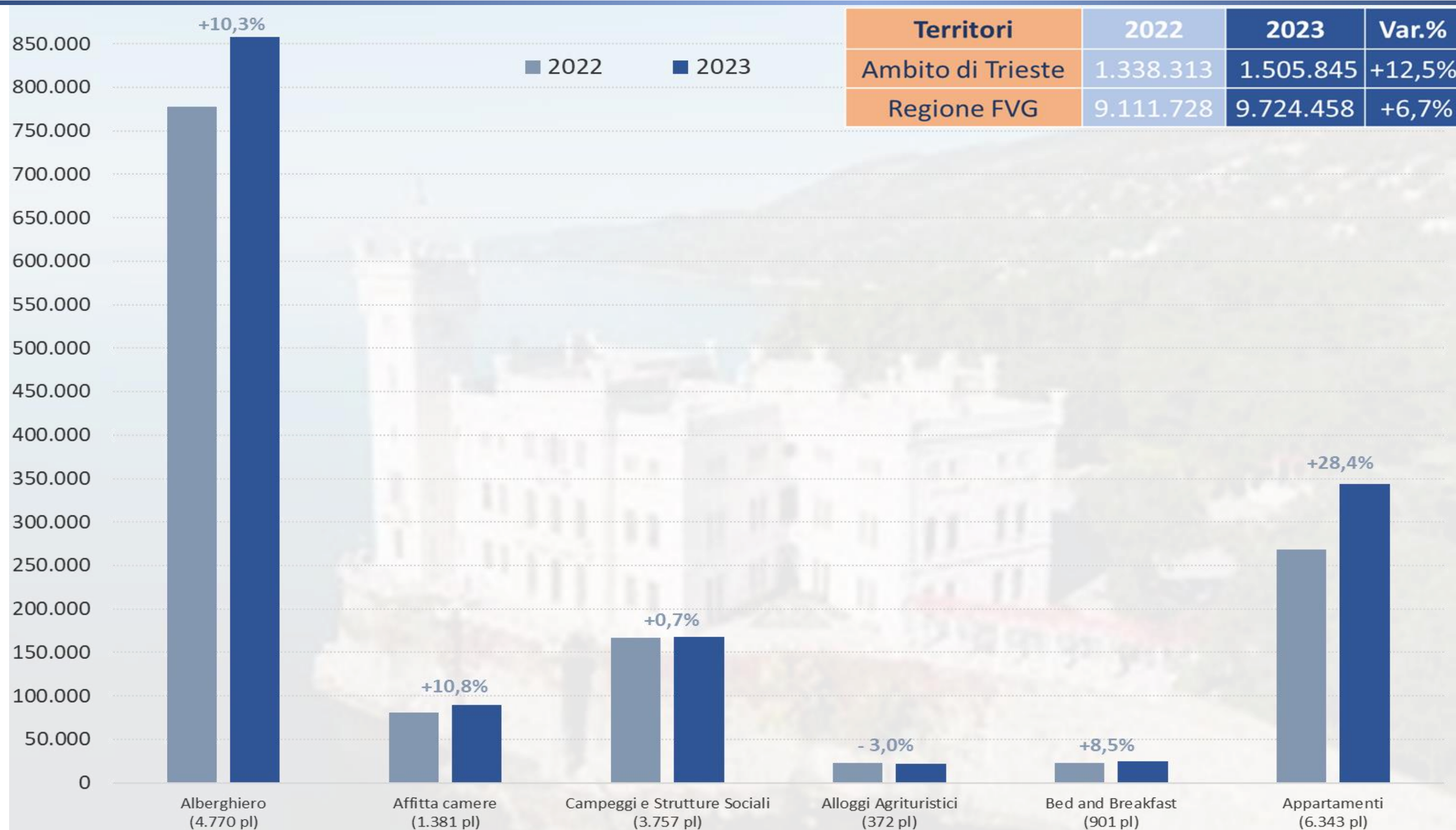
25/01/2024

(dati raccolti nell'ambito della rilevazione Istat)

Tipologie di struttura ricettiva

Periodo gennaio-novembre

Variazione rispetto al 2022



IO SONO
FRIULI
VENEZIA
GIULIA

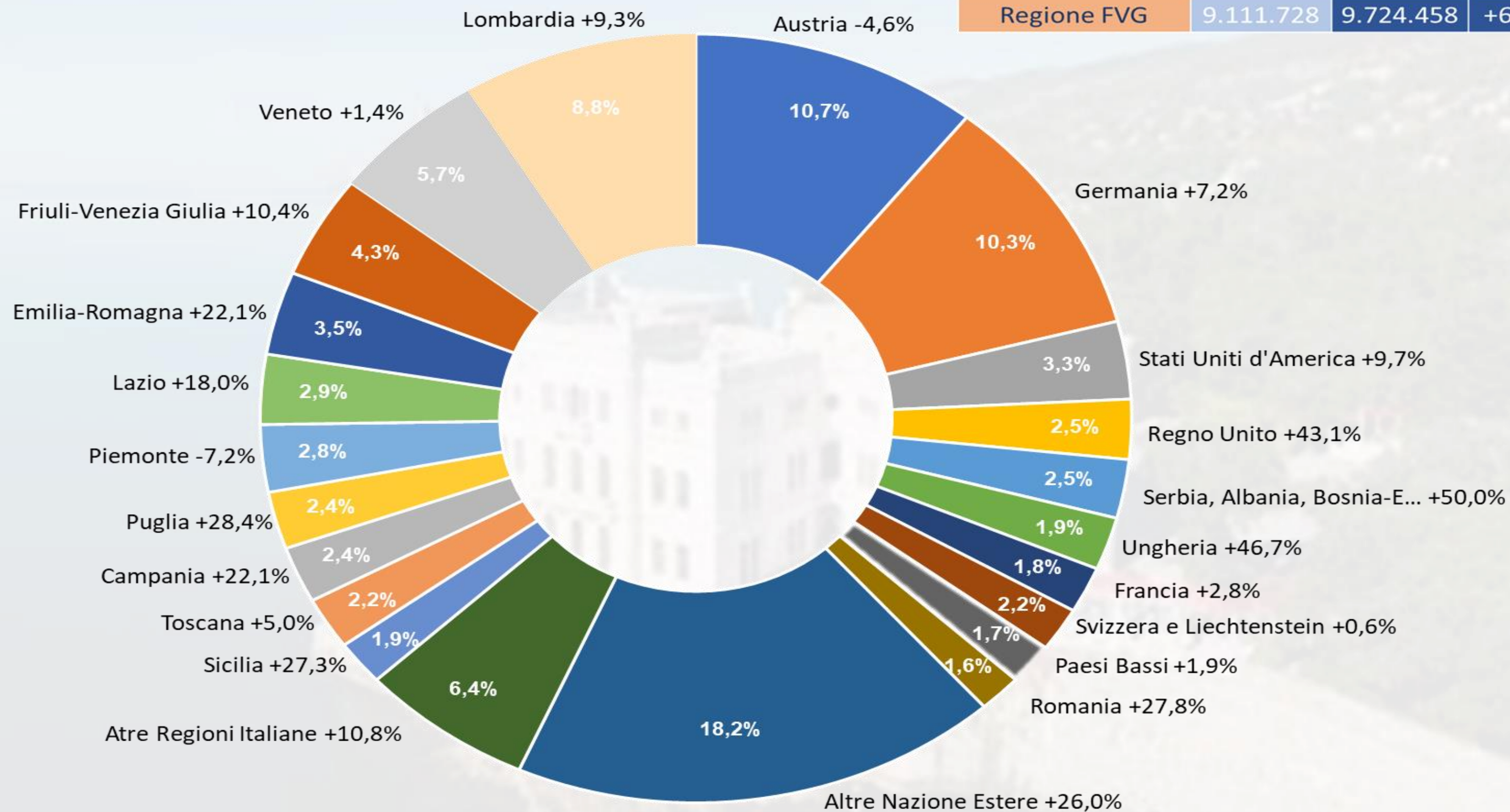


Provenienza degli ospiti

Periodo gennaio-novembre

Variazione rispetto al 2022

Territori	2022	2023	Var.%
Ambito di Trieste	1.338.313	1.505.845	+12,5%
Regione FVG	9.111.728	9.724.458	+6,7%



IO SONO
FRIULI
VENEZIA
GIULIA



Note utili alla lettura dei grafici

pl = indica il numero di posti letto. Non possiamo garantire il grado di aggiornamento e correttezza dei dati essendo un'informazione terza, non gestita direttamente dal nostro Ente.

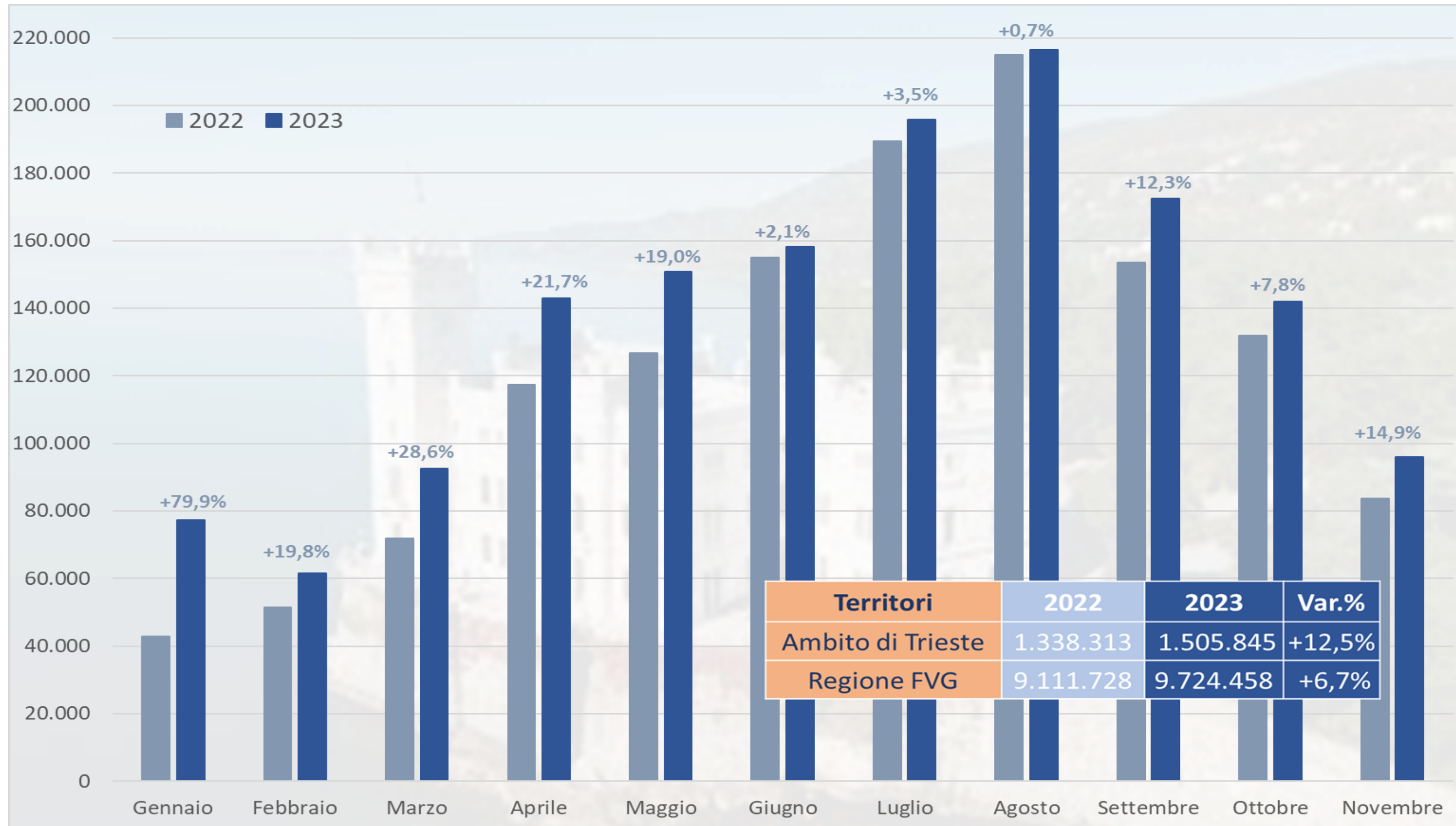
Nel grafico a torta, la grandezza (o peso) dei settori è proporzionata (oltre che indicata all'interno) alla dimensione delle rispettive provenienze rispetto alle presenze totali.

Le variazioni percentuali esterne (a fianco alle provenienze) fanno riferimento agli incrementi (o decrementi) rispetto al 2022.

Nel riquadro, in alto a destra, le presenze totali e relative percentuali di variazione rilevate nell'ambito turistico e in Regione per i medesimi periodi.

Dati Mensili

Variazione rispetto al 2022



Territori	2022	2023	Var. %
Ambito di Trieste	1.338.313	1.505.845	+12,5%
Regione FVG	9.111.728	9.724.458	+6,7%

IO SONO
 FRIULI
 VENEZIA
 GIULIA

Note sui dati mensili

Le variazioni percentuali (in testa agli istogrammi) fanno riferimento agli incrementi (o decrementi) rispetto al 2022.

Nel riquadro, le presenze totali e relative percentuali di variazione rilevate nell'ambito turistico e in Regione per il periodo gennaio-novembre.

IO SONO
FRIULI
VENEZIA
GIULIA



***I dati degli Ambiti Turistici
della Regione FVG***

Le presenze del 2023

**registrate fino a novembre
confrontate con il 2022**

25/01/2024

(dati raccolti nell'ambito della rilevazione Istat)

Dati suddivisi per Ambiti Turistici

Periodo gennaio-novembre

Variazione rispetto al 2022



IO SONO
FRIULI
VENEZIA
GIULIA



Dati suddivisi per Ambiti Turistici

Mese di novembre

Variazione rispetto al 2022



Note sui dati suddivisi per gli ambiti turistici

Le variazioni percentuali (a fianco alle barre orizzontali) fanno riferimento agli incrementi (o decrementi) rispetto al 2022.

Nel riquadro, in alto a destra, le presenze totali e relativa percentuale di variazione rilevata in Regione, rispettivamente, per il periodo gennaio-novembre e per il solo mese di novembre.