

IO SONO
FRIULI
VENEZIA
GIULIA



Ambito di Grado

Le presenze del 2025

registrate fino ad agosto confrontate con il 2024

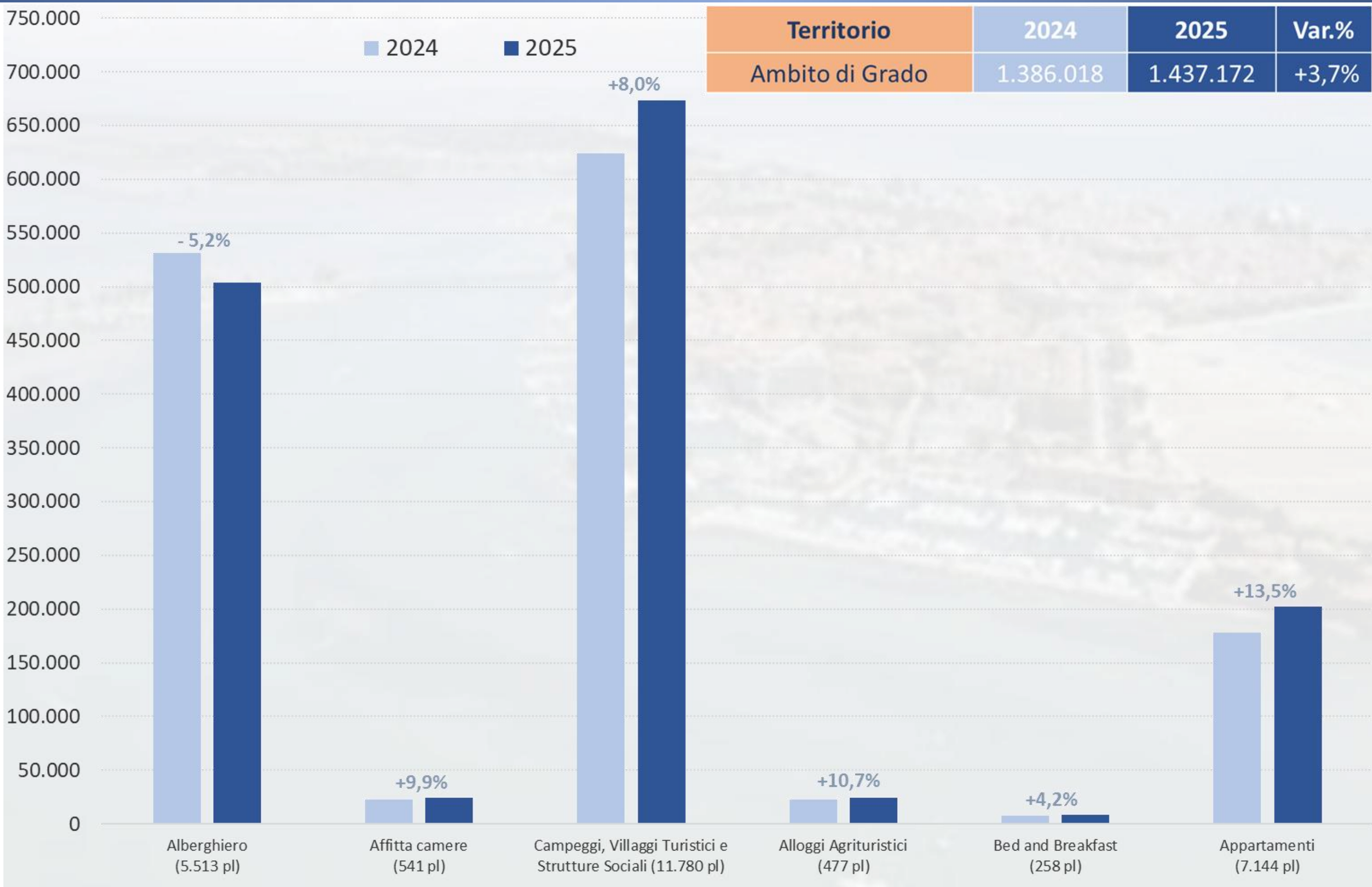
(dati raccolti nell'ambito della rilevazione Istat)

6/11/2025

Tipologie di struttura ricettiva

Mesi di gennaio-agosto

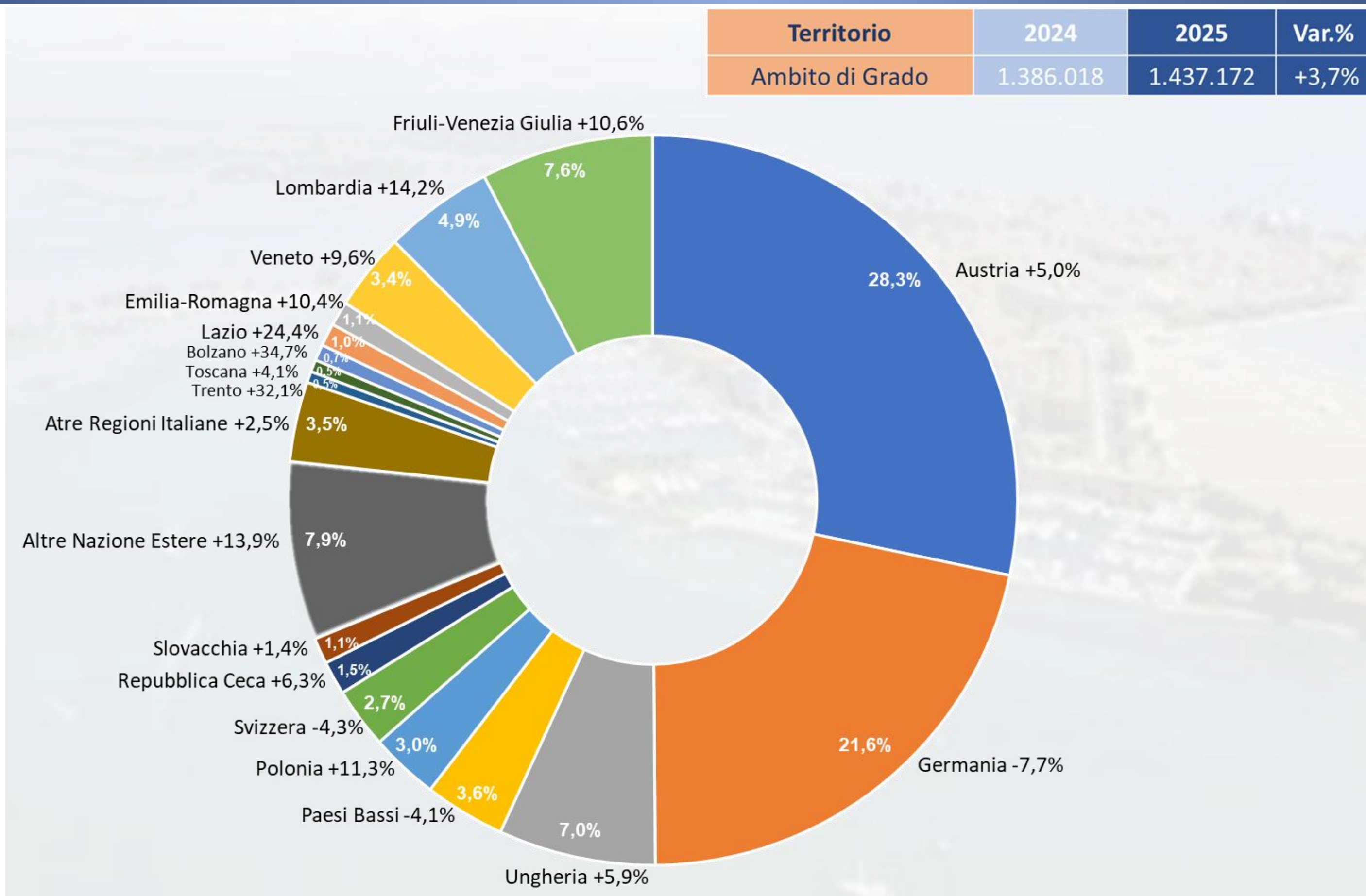
Variazione rispetto al 2024



Provenienza degli ospiti

Mesi di gennaio-agosto

Variazione rispetto al 2024



Note utili alla lettura dei grafici

pl = indica il numero di posti letto. Non possiamo garantire il grado di aggiornamento e correttezza dei dati essendo un'informazione terza, non gestita direttamente dal nostro Ente.

Nel grafico a torta, la grandezza (o peso) dei settori è proporzionata (oltre che indicata all'interno) alla dimensione delle rispettive provenienze rispetto alle presenze totali.

Le variazioni percentuali esterne (a fianco alle provenienze) fanno riferimento agli incrementi (o decrementi) rispetto al 2024.

Nel riquadro, in alto a destra, le presenze totali e relative percentuali di variazione rilevate nell'ambito turistico.

Dati Mensili

Variazione rispetto al 2024



Note sui dati mensili

Le variazioni percentuali (in testa agli istogrammi) fanno riferimento agli incrementi (o decrementi) rispetto al 2024.

Nel riquadro, le presenze totali e relative percentuali di variazione rilevate nell'ambito turistico per il periodo gennaio-agosto.

IO SONO
FRIULI
VENEZIA
GIULIA



***I dati degli Ambiti Turistici
della Regione FVG***

Le presenze del 2025

registrate fino a luglio confrontate con il 2024

6/11/2025 **(dati raccolti nell'ambito della rilevazione Istat)**

Dati suddivisi per Ambiti Turistici

Periodo gennaio-luglio

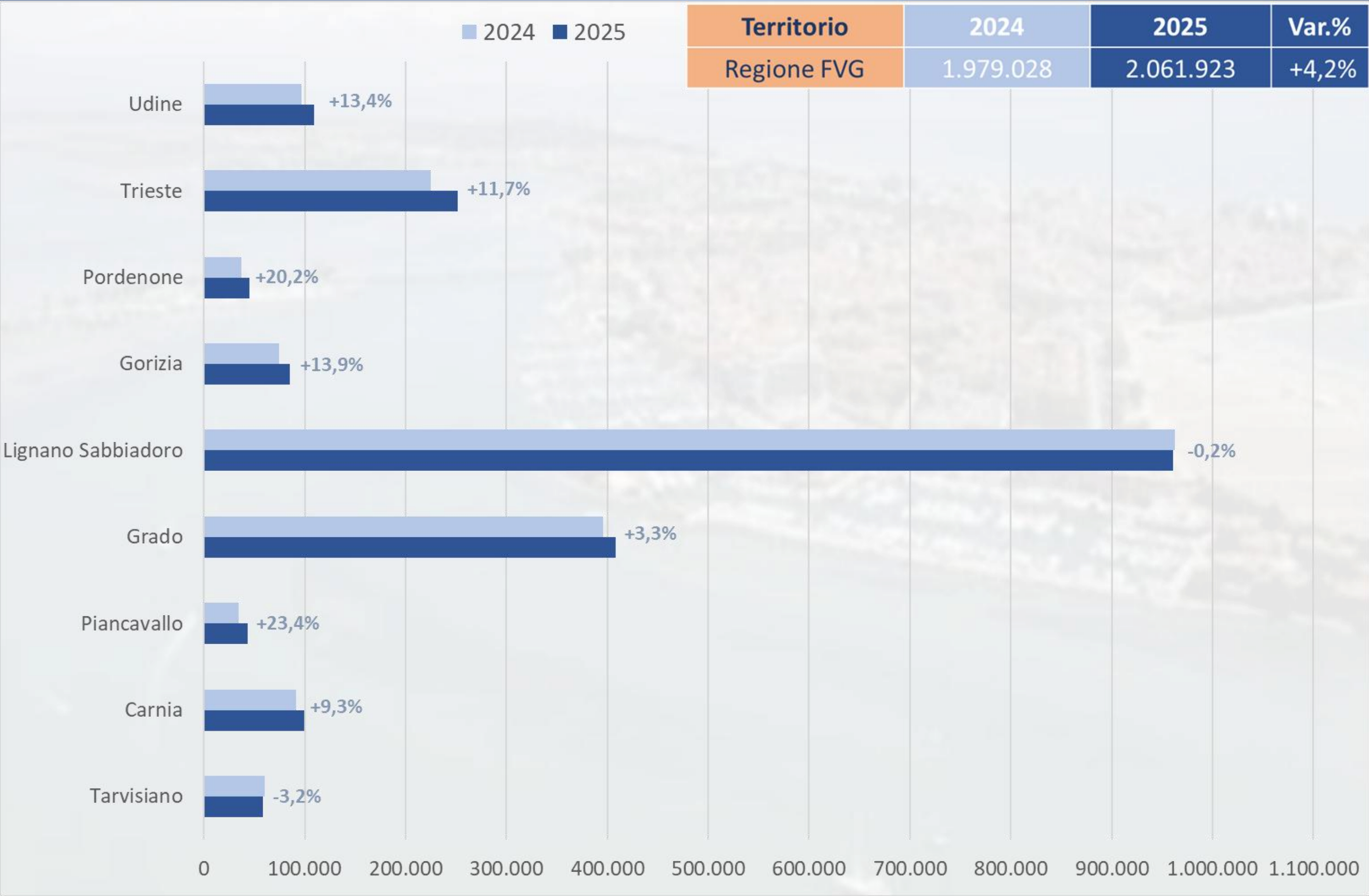
Variazione rispetto al 2024



Dati suddivisi per Ambiti Turistici

Mese di luglio

Variazione rispetto al 2024



Note sui dati suddivisi per gli ambiti turistici

Le variazioni percentuali (a fianco alle barre orizzontali) fanno riferimento agli incrementi (o decrementi) rispetto al 2024.

Nel riquadro, in alto a destra, le presenze totali e relativa percentuale di variazione rilevata in Regione, rispettivamente, per il periodo gennaio-luglio e per il solo mese di luglio.